





FABRICANDO EL FUTURO. CONSTRUYENDO EL PRESENTE.



LADRILLERA

Meléndez



LADRILLERA

Meléndez

Contamos con más de **20 años** de experiencia en la fabricación
y distribución de productos para el sector de la construcción.
Entregamos soluciones con respaldo y garantía.

En **Ladrillera Meléndez** brindamos atención oportuna, seguridad
y comodidad a nuestros clientes con múltiples opciones para construir
y remodelar sus proyectos con eficiencia, calidad y estilo.

Fachadas

Con nuestra línea de elementos arquitectónicos para lucimiento de fachadas y muros interiores a la vista, encontrarás colores, texturas y diferentes tamaños para lucir tu proyecto. Son múltiples opciones para construir verdaderas obras de arte con ladrillo.



Ladrillo gran formato liso



Ladrillo gran formato rugoso

Ladrillos Gran Formato (GF)

Dimensiones en cm (largo x alto x ancho)	Rendimiento Unidades/m ²	Peso Unitario Kilogramos	Color*	Textura	Referencia
39 x 5,5 x 12	39	3,7	Terracota	Lisa	Prensado GF
39 x 5,5 x 12	39	4,1	Marfil	Lisa	Prensado GF
39 x 5,5 x 12	39	4,1	Arena	Lisa	Prensado GF
39 x 5,5 x 12	39	4,1	Adobe	Lisa	Prensado GF
39 x 5,5 x 12	39	4,1	Cocoa	Lisa	Prensado GF
39 x 5 x 12	41	3,0	Terracota	Rugosa	Extruido GF



Terracota liso



Marfil



Arena



Adobe



Cocoa



Terracota rugoso

* Estos colores están sujetos a variaciones de tonos.

Fachadas

Ladrillos de pequeño formato

Dimensiones en cm (largo x alto x ancho)	Rendimiento Unidades/m ²	Peso Unitario Kilogramos	Color	Textura	Referencia
24,5 x 6 x 12	57	2,5	Terracota	Lisa	Prensado liviano
24,5 x 6 x 12	57	3,1	Marfil	Lisa	Prensado liviano
24,5 x 6 x 12	57	3,1	Arena	Lisa	Prensado liviano
24,5 x 6 x 12	57	3,1	Adobe	Lisa	Prensado liviano
24,5 x 6 x 12	57	3,1	Cocoa	Lisa	Prensado liviano

Ladrillo terracota



Ladrillo arena



Ladrillo marfil



Ladrillo cocoa



Ladrillo adobe



Ladrillos tradicionales tipo tolete o cara vista

Dimensiones en cm (largo x alto x ancho)	Rendimiento Unidades/m ²	Peso Unitario Kilogramos	Color	Textura	Referencia
24 x 6,5 x 10	53	1,8	Terracota	Lisa	3H Ahorrador
24 x 6,5 x 10	53	1,8	Terracota	Lisa	10H Tradicional
24 x 6,5 x 10	53	1,8	Claro	Lisa	3H Ahorrador
24 x 6,5 x 12	53	2,0	Terracota	Lisa	3H Ahorrador
24 x 6,5 x 12	53	2,0	Terracota	Lisa	10H Tradicional

Ladrillo ahorrador



Ladrillo tradicional




Fachadas

Las fachaletas son hermosos elementos de enchape que permiten obtener acabados con estilo y belleza para cualquier tipo de espacio: paredes, columnas, chimeneas y pisos. Son una opción funcional para dar un aspecto diferente con la gran belleza de la arcilla y el gres.



Fachaleta doble



Fachaleta sencilla lisa



Fachaleta sencilla rugosa mixta

Fachaletas o enchapes

Dimensiones en cm (largo x alto x ancho)	Rendimiento Unidades/m ²	Peso Unitario Kilogramos	Color	Textura	Referencia
24,5 x 6 x 2	57	0,7	Terracota	Lisa	F. Sencilla
24,5 x 6 x 2	57	0,7	Arena	Lisa	F. Sencilla
24,5 x 6 x 2	57	0,7	Cocoa	Lisa	F. Sencilla
24,5 x 6 x 2	32	1,0	Terracota	Lisa	F. Doble
25 x 7 x 1	56	0,34	Terracota	Rugosa	F. Sencilla
25 x 7 x 1	56	0,34	Arena	Rugosa	F. Sencilla
25 x 7 x 1	56	0,34	Cocoa	Rugosa	F. Sencilla
25 x 7 x 1	56	0,34	Mixta	Rugosa	F. Sencilla

Decorativos

ACABADOS diferenciados

Encuentra aquí elementos decorativos que presentan texturas con volúmenes entrantes y salientes totalmente irregulares. Exalta la belleza de tus revestimientos gracias a la variada gama de colores que hacen de estos elementos algo realmente distinto.

Espacato mixto

Decorativos Espacato

Dimensiones en cm (largo x alto x ancho)	Rendimiento Unidades/m²	Peso Unitario Kilogramos	Color	Textura	Referencia
19 x 5 x 2	100	0,35	Mixto (Terracota Arena Cocoa)	Rústico	Espacato
19 x 5 x 2	100	0,35	Cocoa	Rústico	Espacato

Cubitos 3D

Decorativos enchape Cúbico

Rendimiento Unidades/m²	Peso Unitario Kilogramos	Color	Textura	Ref.
100	0,37	Mixto (Terracota Arena Cocoa)	Rugosa	Cúbico

Deco rativos

ACABADOS diferenciados

Crea muros ventilados que den armonía a tus espacios.
Dale un terminado superior a tus muros o dinteles.
Pequeños detalles para grandes obras.

Rompeolas sencillo



Rompeolas doble



Rompeolas (Ancho 6,5 y 13)

Dimensiones en cms (largo x alto x ancho)	Rendimiento Unidades/ml	Peso Unitario Kilogramos	Ref.
21,5 x 6,5 x 13	8	2,3	Sencillo
21,5 x 6,5 x 6,5	15	1,2	Sencillo
26 x 6,5 x 13	8	3	Doble
26 x 6,5 x 6,5	15	1,6	Doble



Calado

Calado

Dimensiones en cm (largo x alto x ancho)	Rendimiento Unidades/m²	Peso Unitario Kilogramos
19 x 19 x 10	25	4



Alfajía

Alfajía

Dimensiones en cm (largo x alto x ancho)	Rendimiento Unidades/ml	Peso Unitario Kilogramos
26 x 12 x 6	14,3	2,5



Jamba

Jamba

Dimensiones en cm (largo x alto x ancho)	Rendimiento Unidades/m²	Peso Unitario Kilogramos
15,5 x 6 x 12	14,3	2,0

IDEA

Visita nuestro **Centro de Experiencia** de la ingeniería y la arquitectura en ladrillo.

Una oferta original

Encuentra servicios de atención personalizada y un completo respaldo y acompañamiento técnico en el diseño de tus proyectos.

Vivirás y tendrás a tu disposición una oferta integral y exclusiva de soluciones arquitectónicas para acabados de fachada, además de soluciones modernas y eficientes para la construcción de muros, losas, pisos y cubiertas con todas las posibilidades que sólo la arcilla puede ofrecer.



"Proyectar es responder a preguntas sin hacer"

Aquí experimentarás con la materialidad del ladrillo, al cual hemos llevado a sus límites para generar interés sobre un elemento que siempre ha sido utilizado de manera muy tradicional, por lo cual, encontrarás nuevas formas de aprovecharlo y redefinirlo.

IDEO

"Un buen proyecto usa menos recursos para resolver los aspectos necesarios: clima, asoleamiento, programa, entre otros, y todo enmarcado en una estética agradable. En ese orden, un buen arquitecto es el que conjuga todos esos aspectos en un proyecto realizable".

Arq. José Delgado Burckhardt
Diseñador del Centro de
Experiencia IDEO de
Ladrillera Meléndez.



Meléndez

Cubiertas o TECHOS

Encuentra la opción más fresca y armónica para la construcción de tu cubierta y la comodidad en tu hogar. Te presentamos alternativas para realizarlas en forma tradicional o como complemento sobre tejas en fibrocemento de ondulación convencional y techos planos.



Teja plana

Teja plana

Dimensiones en cm (largo x alto x ancho)	Rendimiento Unidades/m ²	Peso Unitario Kilogramos	Color
35,6 x 27,9 x 1,6	14	2,82	Cocoa
35,6 x 27,9 x 1,6	14	2,82	Terracota



Teja tubo

Teja TUBO para cubierta fibrocemento

Dimensiones en cm (largo x cabeza x cola)	Rendimiento Unidades/m ²	Peso Unitario Kilogramos	Color
45 x 17,5 x 16	14	1,8	Terracota

Teja BARRIL o COLONIAL

Dimensiones en cm (largo x cabeza x cola)	Rendimiento Unidades/m ²	Peso Unitario Kilogramos	Color
45 x 21 x 19	17	2,0	Terracota

PISOS RESISTENTES y duraderos

Diseña tus pisos con la belleza de los colores mate que tenemos a tu disposición, para tráfico peatonal y vehicular.

Tabletas



Tabletas

Dimensiones en cm (largo x ancho)	Rendimiento Unidades/m ²	Peso Unitario Kilogramos	Color
30 x 30	11,1	23	Terracota
30 x 30	11,1	23	Arena
30 x 30	11,1	23	Cocoa
30 x 30	11,1	23	Mixta

Adoquín peatonal en i

Dimensiones en cm (largo x alto x ancho)	Rendimiento Unidades/m ²	Peso Unitario Kilogramos
20 x 2,5 x 11	50	1,3

Adoquín vehicular en i

Dimensiones en cm (largo x alto x ancho)	Rendimiento Unidades/m ²	Peso Unitario Kilogramos
20 x 5 x 11	50	2,5

Adoquín vehicular



Adoquín peatonal



Piso



Tráfico
alto



Mate



Absorción

MUROS EFICIENTES

Con nuestra Línea de Muros Eficientes encontrarás alternativas en bloques, faroles o ladrillos de gran formato para hacer muros divisorios económicos y aumentar la velocidad en sistemas tradicionales de construcción.

Estos productos no requieren repello o pañete permitiendo estucarse directamente para darle el acabado que usted desee.

Ladrillos faroles divisorios livianos

Dimensiones en cm (largo x alto x ancho)	Rendimiento Unidades/m ²	Peso Unitario Kilogramos	Color	Textura	Referencia
29 x 21 x 10	15	5,3	Terracota	Lisa	Perf. vertical
29 x 21 x 12	15	5,8	Terracota	Lisa	Perf. vertical
30 x 20 x 10	15	5,1	Terracota	Lisa	Perf. horizontal
30 x 20 x 10	15	5,1	Terracota	Rayado	Perf. horizontal
33 x 23 x 11,5	12	6,7	Terracota	Lisa	Perf. vertical
40 x 23 x 10	10	8,0	Terracota	Lisa	Perf. vertical
40 x 23 x 11,5	10	8,3	Terracota	Lisa	Perf. vertical


Recuerda que los ladrillos tecnificados de textura lisa no requieren repello o pañete; pueden estucarse directamente.

Si buscas más productividad los **ladrillos de perforación vertical (V)** te permiten hacer instalaciones eléctricas e hidráulicas sin dañar el muro y puedes ahorrar hasta un 40% en mortero de pega por m² versus formatos tradicionales.

Ladrillo farol perforación horizontal



Ladrillo farol perforación vertical



Ladrillo farol divisorio megarendidor



Mampostería

ESTRUCTURAL

La característica de este tipo de ladrillo es su capacidad de carga; es portante.

Se emplea en un sistema que garantiza una obra limpia y eficiente en el consumo de acero y mortero. Encuentra tamaños y colores para realizar tus diseños.

Ladrillos o bloques estructurales

Dimensiones en cm (largo x alto x ancho)	Rendimiento Unidades/m ²	Peso Unitario Kilogramos	Color	Textura
24 x 6,5 x 12	53	2,0	Terracota/claro	Lisa
29 x 6,5 x 12	44	2,5	Terracota/claro	Lisa
29 x 10 x 12	30	3,3	Terr/claro/siena	Lisa
29 x 10 x 14	30	3,8	Terracota	Lisa
29 x 21 x 12	15	6,8	Terracota	Lisa
33 x 11 x 11,5	25	4,3	Terracota	Lisa
33 x 23 x 11,5	12	8,0	Terracota	Lisa

Si buscas más **eficiencia** ten en cuenta el siguiente consejo: a mayor tamaño del ladrillo, más ahorro, más productividad, más rápido.

Ladrillos o bloques formaleta para vigas

Dimensiones en cm (largo x alto x ancho)	Rendimiento Unidades/ml	Peso Unitario Kilogramos	Color	Textura
29 x 21 x 12	3,3	6,8	Terracota	Lisa
33 x 23 x 11,5	3	8,0	Terracota	Lisa

Estructural terracota claro

Estructural formato grande

Formaleta viga

Estructural siena

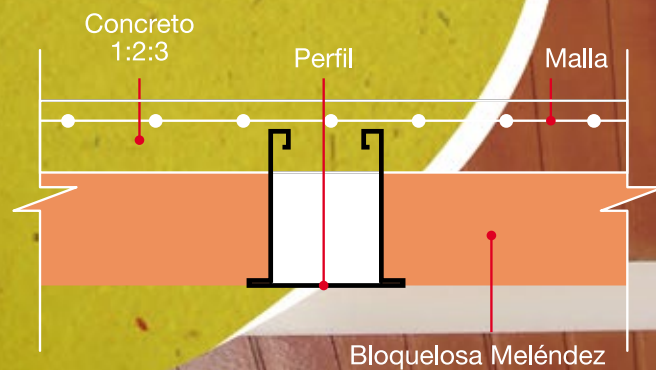


Entrepisos LIVIANOS



El sistema entrepiso con **Bloquelosa Meléndez** conforma una gran alternativa **liviana y termo-acústica** para la construcción de losas de manera rápida, sencilla y eficiente aliviando el costo de la obra.

El sistema requiere:



Bloque de arcilla o bloquelosa

Dimensiones en cm (largo x alto x ancho)	Rendimiento	Peso Unitario Kilogramos
80 x 8 x 23	5 uds/m ²	11,0

Perfil entrepiso de Lámina Abierta (PLA)

Tipo - Dimensiones (ml) - Calibre o Espesor - Peso (Kg/ml)
Negro/Galvanizado - Unidad desde 6 a 12-1,5 mm - 4,69

Malla electrosoldada

Dimensiones en cm	Retícula	Gráfil	Peso
6,00 x 2,35 m	15 x 15 cm	4 a 5 ml	18,8 Kg

Cemento gris

Tipo	Peso
Bulto	50 Kg



Complementos para mampostería, construcción y arquitectura




Cuidado de fachadas

- a. Limpiadores
- b. Hidrófugos




Morteros

- a. Cemento
- b. Mortero seco
- c. Mortero rápido



Aceros

- a. Perfiles (PLA)
- b. Malla electrosoldada



LADRILLERA

Meléndez

Contáctanos:

PBX.: (2) 312 08 09

Punto de venta norte: Cra. 1 # 62-80 IDEO / Local 184 / Cali, Colombia

Punto de venta sur: Cra 97# 5-06 Unicentro / Cali, Colombia

Punto de venta fábrica: Cra. 14 # 6-35, Std. de Quilichao / Cauca, Colombia

www.ladrilleramelendez.com.co



@ladrilleramelendez

WhatsApp (+57) 311 326 2783



SC-CER446344



Conoce y afíliate a nuestro
programa de fidelización,
llamando o escribiendo
a la línea de atención

WhatsApp (+57) 320 311 3401

